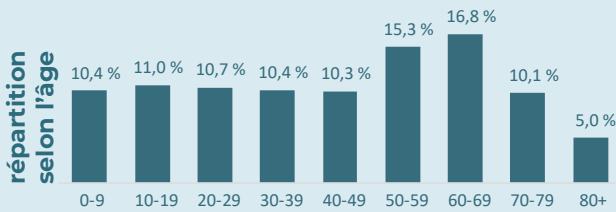


DISTRICT de RURAL EAST

Sommaire de la MR de Piney, MR de Stuartburn, Buffalo Point First Nation, & territoire non organisé

4 076 HABITANTS

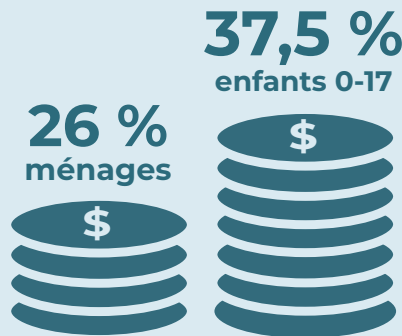


3 %
croissance
2013-2018

Pour plus de renseignements au sujet des habitants dans votre région et Southern Health-Santé Sud, visitez www.southernhealth.ca/fr pour la version complète de l'Évaluation de la santé communautaire 2019 (disponible en anglais seulement)



SH-SS 60 802 \$
MB 59 093 \$



à faible revenu
le 2e plus élevé dans la région



ABORDABILITÉ DU LOGEMENT
29 % des locataires et 11 % des propriétaires dépensent 30 % et + sur les frais de logement




INDICE DES FACTEURS SOCIO-ÉCONOMIQUES

Reflète les conditions socio-économiques et les déterminants sociaux de la santé (revenu, statut, situation de famille, scolarité, chômage)

S'AMÉLIORE

CHÔMAGE




sans-emploi en % de la population active, 2e plus faible participation au marché du travail dans la région (53,9 %)




SCOLARITÉ

15 ans et + sans diplôme d'études secondaires, % semblable aux autres niveaux de scolarité




ESPÉRANCE DE VIE

DÉVELOPPEMENT DES ENFANTS




GRANDE TAILLE pour ÂGE GESTATIONNEL % le plus bas dans la région

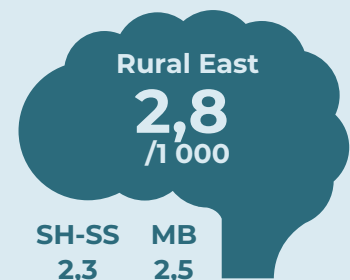


CÉSARIENNES plus haut vs le MB & le plus haut dans la région

MALADIES CARDIOVASCULAIRES

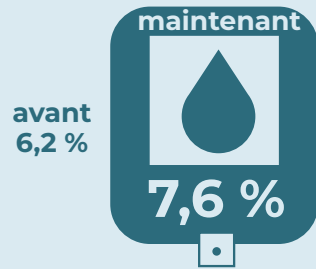


INSUFFISANCE CARDIAQUE CONGESTIVE % parmi les plus hauts dans la région mais semblable aux autres districts




TAUX D'ACCIDENTS VASCULAIRES CÉRÉBRAUX parmi les plus hauts dans la région mais semblable aux autres districts

DIABÈTE

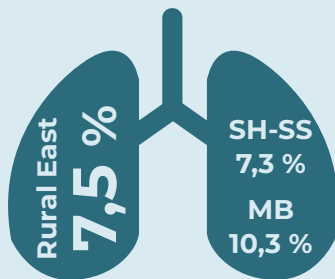


PRÉVALENCE du DIABÈTE
en hausse au fil du temps




EXAMENS DE VUE POUR
SOINS DU DIABÈTE
% le plus bas dans la région

MALADIES RESPIRATOIRES




MORBIDITÉ RESPIRATOIRE TOTALE
% plus bas vs le MB MAIS augmente




L'ASTHME chez les ENFANTS
en hausse au fil du temps

SANTÉ MENTALE



TROUBLES ANXIEUX & DE
L'HUMEUR % plus bas vs le MB



DÉMENCE
% plus bas vs le MB

DÉFINITIONS

Revenu médian des ménages : Revenu médian combiné total de tous les membres du ménage de plus de 15 ans après impôt

Faible revenu : Par faible revenu on entend 50 % du revenu médian au Canada ajusté pour la taille et la composition de la famille, en % de ménages et % d'enfants (17 ans et moins)

Abordabilité du logement : Le logement n'est pas abordable s'il faut dépenser 30 % ou plus du revenu du ménage sur les coûts de logement (p.ex. électricité, eau, services municipaux, loyer, hypothèque, etc.)

Indice des facteurs socio-économiques : Reflet du statut socio-économique et les déterminants sociaux de la santé en résultat combiné du revenu moyen des ménages, % de ménages de familles monoparentales, taux de chômage chez les 15 ans et plus et % des 15 ans et plus sans diplôme d'études secondaires

Chômage : % des 15 ans et plus sans emploi en % de la population active

Scolarité : % des 15 ans et plus sans certificat, diplôme, ni degré

Naissances de grande taille pour leur âge gestationnel : % de naissances vivantes à l'hôpital dont le poids se situe au-dessus du 90e percentile canadien

Césariennes : % de césariennes pour naissances à l'hôpital

Insuffisance cardiaque congestive (ICC) : % des 40 ans et plus avec diagnostic d'ICC

Accidents vasculaires cérébraux (AVC) : Nombre d'hospitalisations ou de décès causés par les AVC par 1 000 habitants de 40 ans ou plus

Prévalence du diabète : % total des habitants avec diagnostic de diabète (types 1 et 2, l'incidence correspond aux nouveaux diagnostics par 100 années-personnes)

Examen de vue pour soins du diabète : % des 19 ans et plus atteints du diabète ayant eu un examen de la vue dans l'année auprès d'un ophtalmologiste ou un optométriste tel que recommandé – chiffre pouvant avoir été sous-estimé

Morbidité respiratoire totale : % avec diagnostic de maladie respiratoire (asthme, bronchite chronique ou aiguë, emphysème ou obstruction chronique des voies respiratoires)

Asthme chez les enfants : % des 5 à 19 ans avec un diagnostic d'asthme

Troubles anxieux et de l'humeur : % d'adultes avec un diagnostic de troubles anxieux et de l'humeur

Démence : % des 55 ans et plus avec un diagnostic de démence

